

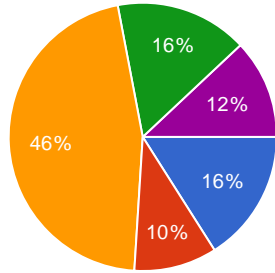
# 50 yanıt

## Özet

### BÖLÜM I - YÖNETİM VE ÖRGÜTLEME

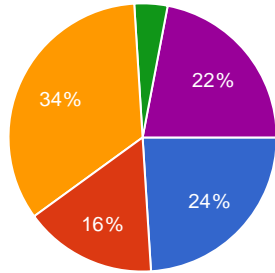
#### YÖNETİM VE ÖRGÜTLEME

1. Kurul ( Bölüm, ABD Kurulumuz, Fakülte Kurulu, Yönetim Kurulumuz...) kararlarının şeffaf ve açık olması



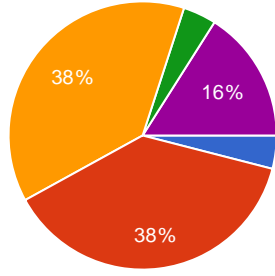
Hiç Memnun Değilim	8	%16
Memnun Değilim	5	%10
Memnunum	23	%46
Çok Memnunum	8	%16
Fikrim Yok	6	%12

2. Fakültemizdeki idari görevlere seçilme/atama ölçütleri



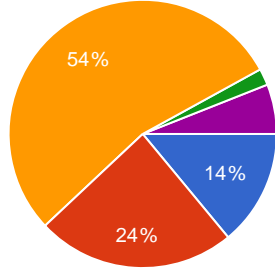
Hiç Memnun Değilim	12	%24
Memnun Değilim	8	%16
Memnunum	17	%34
Çok Memnunum	2	%4
Fikrim Yok	11	%22

3. Fakültemizdeki akademik yükseltme ölçütleri



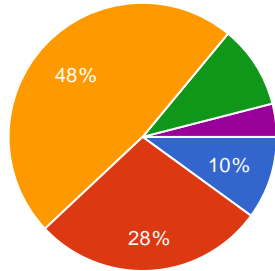
Kategori	Sayı	Oran (%)
Hiç Memnun Deęilim	2	%4
Memnun Deęilim	19	%38
Memnunum	19	%38
Çok Memnunum	2	%4
Fikrim Yok	8	%16

#### 4. Fakültemiz öğretim elemanlarının iş ve görev tanımlarının açıkça yapılması



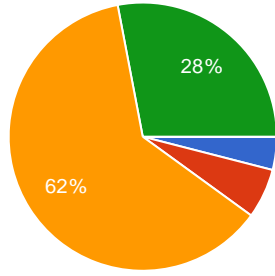
Kategori	Sayı	Oran (%)
Hiç Memnun Deęilim	7	%14
Memnun Deęilim	12	%24
Memnunum	27	%54
Çok Memnunum	1	%2
Fikrim Yok	3	%6

#### 5. Fakültemizdeki idari ve destek personelinin sayısı



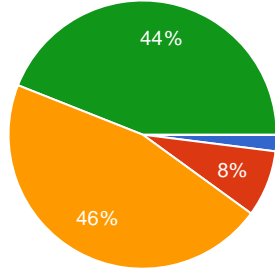
Kategori	Sayı	Oran (%)
Hiç Memnun Deęilim	5	%10
Memnun Deęilim	14	%28
Memnunum	24	%48
Çok Memnunum	5	%10
Fikrim Yok	2	%4

#### 6. Fakültemizdeki idari ve destek personelinin kalitesi



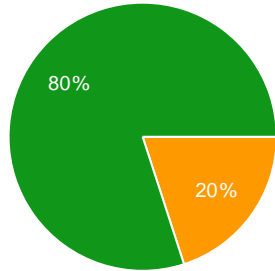
Satış Derecesi	Sayı	Oran (%)
Hiç Memnun Deęilim	2	%4
Memnun Deęilim	3	%6
Memnunum	31	%62
Çok Memnunum	14	%28
Fikrim Yok	0	%0

#### 7. Fakültemizde Fakülte Sekreterliğine ilişkin memnuniyet dereceniz



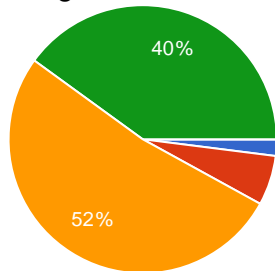
Satış Derecesi	Sayı	Oran (%)
Hiç Memnun Deęilim	1	%2
Memnun Deęilim	4	%8
Memnunum	23	%46
Çok Memnunum	22	%44
Fikrim Yok	0	%0

#### 8. Fakültemizde Personel Bürosuna ilişkin memnuniyet dereceniz



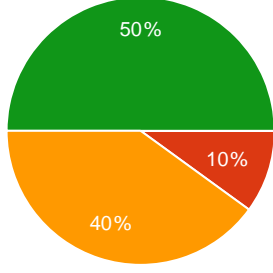
Satış Derecesi	Sayı	Oran (%)
Hiç Memnun Deęilim	0	%0
Memnun Deęilim	0	%0
Memnunum	10	%20
Çok Memnunum	40	%80
Fikrim Yok	0	%0

#### 9. Fakültemizde Öğrenci Bürosuna ilişkin memnuniyet dereceniz



Hiç Memnun Değilim	1	%2
Memnun Değilim	3	%6
Memnunum	26	%52
Çok Memnunum	20	%40
Fikrim Yok	0	%0

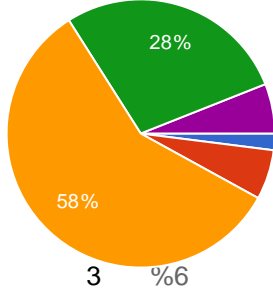
10. Fakültemizde Muhasebe ve Ayniyat Bürosuna ilişkin memnuniyet dereceniz



Hiç Memnun Değilim	0	%0
Memnun Değilim	5	%10
Memnunum	20	%40
Çok Memnunum	25	%50
Fikrim Yok	0	%0

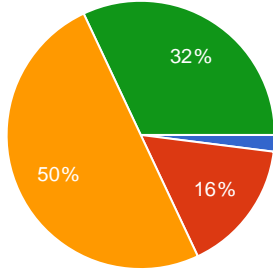
11. Fakültemizde İdare Amirliğine ilişkin memnuniyet dereceniz

Hiç Memnun  
Memnun  
Çok  
Fikrim Yok



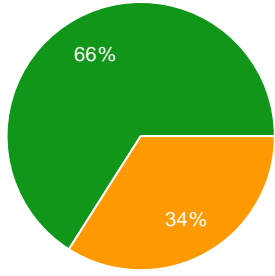
Değilim  
Değilim  
Memnunum  
Memnunum

12. Fakültemiz Kütüphanesine ilişkin memnuniyet dereceniz



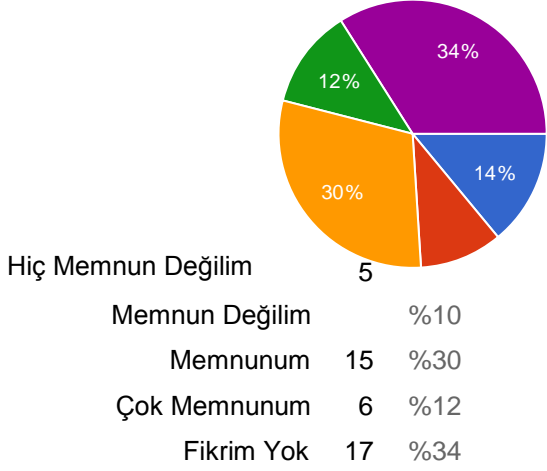
Hiç Memnun Değilim	1	%2
Memnun Değilim	8	%16
Memnunum	25	%50
Çok Memnunum	16	%32
Fikrim Yok	0	%0

13. Fakültemizde Dekanlık Sekreterliğine ilişkin memnuniyet dereceniz

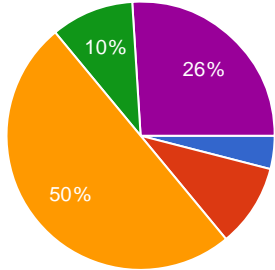


Hiç Memnun Değilim	0	%0
Memnun Değilim	0	%0
Memnunum	17	%34
Çok Memnunum	33	%66
Fikrim Yok	0	%0

14. Fakültemizde Bölüm/Anabilim-Dalı/Merkez Müdürlüğü Sekreterliğine ilişkin memnuniyet dereceniz



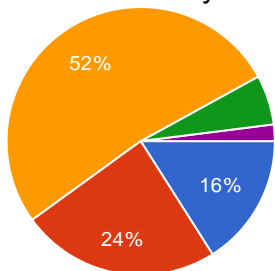
15. Fakültemizde Yardımcı Hizmetlere ilişkin memnuniyet dereceniz



Hiç Memnun Değilim	2	%4
Memnun Değilim	5	%10
Memnunum	25	%50
Çok Memnunum	5	%10
Fikrim Yok	13	%26

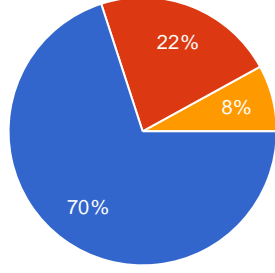
## EĞİTİM

16. Lisans programlarımıza kayıt olan öğrenci niteliği



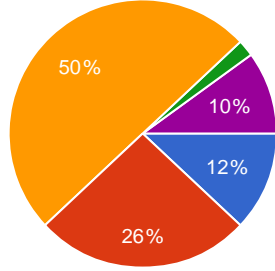
Hiç Memnun Deęilim	8	%16
Memnun Deęilim	12	%24
Memnunum	26	%52
Çok Memnunum	3	%6
Fikrim Yok	1	%2

#### 17. Lisans programlarımızdaki öğrenci sayısının programa uygunluğu



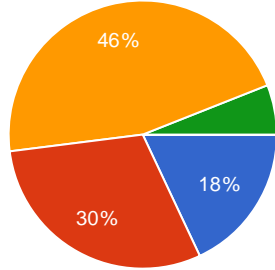
Hiç Memnun Deęilim	35	%70
Memnun Deęilim	11	%22
Memnunum	4	%8
Çok Memnunum	0	%0
Fikrim Yok	0	%0

#### 18. Lisans programlarımızdaki ders içeriklerini/sayılarını saptama ölçütleri



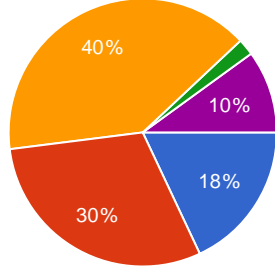
Hiç Memnun Deęilim	6	%12
Memnun Deęilim	13	%26
Memnunum	25	%50
Çok Memnunum	1	%2
Fikrim Yok	5	%10

#### 19. Yüksek lisans ve doktora programlarımızın nitelięi (kalitesi)



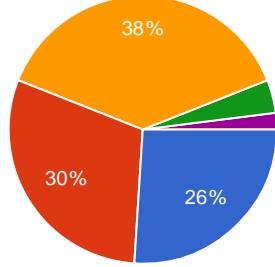
Hiç Memnun Deęilim	9	%18
Memnun Deęilim	15	%30
Memnunum	23	%46
Çok Memnunum	3	%6
Fikrim Yok	0	%0

## 20. Yüksek lisans ve doktora programlarımıza başvuran öğrencilerin niteliği



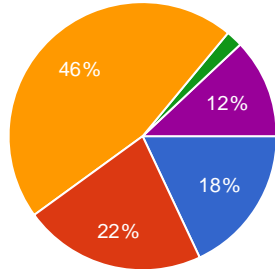
Hiç Memnun Değilim	9	%18
Memnun Değilim	15	%30
Memnunum	20	%40
Çok Memnunum	1	%2
Fikrim Yok	5	%10

## 21. Yüksek lisans ve doktora programlarındaki öğrenci sayısının programlara uygunluğu



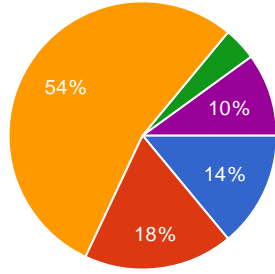
Hiç Memnun Değilim	13	%26
Memnun Değilim	15	%30
Memnunum	19	%38
Çok Memnunum	2	%4
Fikrim Yok	1	%2

## 22. Yüksek lisans ve doktora programlarımızda ders içeriklerinin ve sayılarının saptanması ile ilgili ölçütler



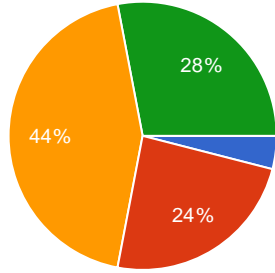
Hiç Memnun Değilim	9	%18
Memnun Değilim	11	%22
Memnunum	23	%46
Çok Memnunum	1	%2
Fikrim Yok	6	%12

## 23. Programda yer alan derslerin bütünlüğünün ve devamlılığının yeterliği



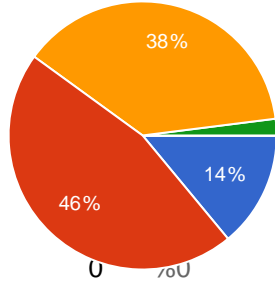
Hiç Memnun Değilim	7	%14
Memnun Değilim	9	%18
Memnunum	27	%54
Çok Memnunum	2	%4
Fikrim Yok	5	%10

#### 24. Bölüm/Anabilim Dalımızdaki öğretim elemanlarının akademik yeterlikleri



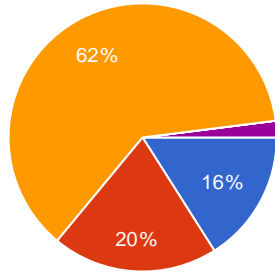
Hiç Memnun Değilim	2	%4
Memnun Değilim	12	%24
Memnunum	22	%44
Çok Memnunum	14	%28
Fikrim Yok	0	%0

sağlanan  
Hiç Memnun  
Memnun  
Çok  
Fikrim Yok



25. Üniversitemizde öğretim elemanlarına  
olanaklar  
Değilim  
Değilim  
Memnunum  
Memnunum

#### 26. Fakültemizde öğretim elemanı-öğrenci iletişimi

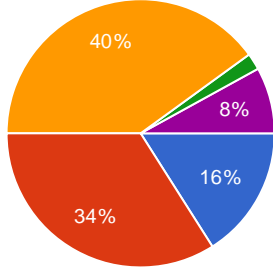


Hiç Memnun Değilim	8	%16
Memnun Değilim	10	%20



Memnunum	31	%62
Çok Memnunum	0	%0
Fikrim Yok	1	%2

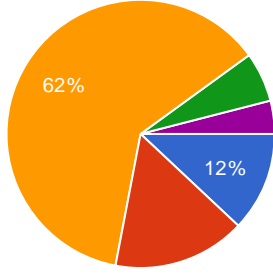
### 27. Fakültemiz öğretim elemanları arasındaki işbirliği



Hiç Memnun Değilim	8	%16
Memnun Değilim	17	%34
Memnunum	20	%40
Çok Memnunum	1	%2
Fikrim Yok	4	%8

### 28. Fakültemizde öğretim etkinliklerine zamanın/ders yükünün uygunluğu

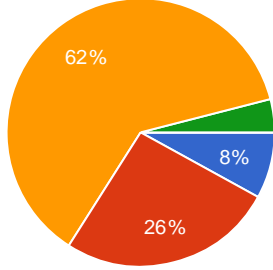
ayrılan  
Hiç Memnun Değilim  
Memnun Değilim



%12  
%16

Memnunum	31	%62
Çok Memnunum	3	%6
Fikrim Yok	2	%4

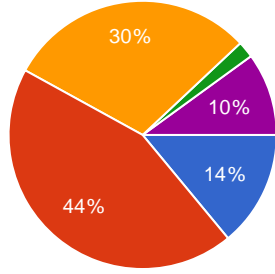
### 29. Genel olarak Fakültemizde verilen eğitime ilişkin memnuniyet dereceniz



Hiç Memnun Değilim	4	%8
Memnun Değilim	13	%26
Memnunum	31	%62
Çok Memnunum	2	%4
Fikrim Yok	0	%0

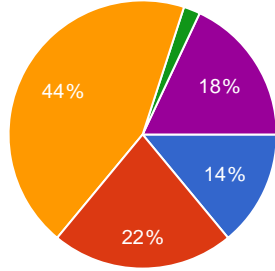
## ARAŞTIRMA

### 30. Fakültemizde yapılan araştırmaların sayısının yeterliği



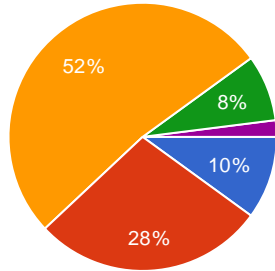
Hiç Memnun Değilim	7	%14
Memnun Değilim	22	%44
Memnunum	15	%30
Çok Memnunum	1	%2
Fikrim Yok	5	%10

### 31. Fakültemizde yapılan arařtırmaların niteliklerinin yeterliđi



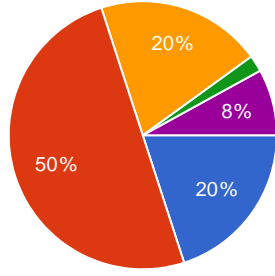
Hiç Memnun Değilim	7	%14
Memnun Değilim	11	%22
Memnunum	22	%44
Çok Memnunum	1	%2
Fikrim Yok	9	%18

### 32. Fakültemiz bünyesinde gerçekleştirilen bilimsel etkinliklerin (ulusal-uluslararası kongre, sempozyum, çalıştay vb.) yeterliđi



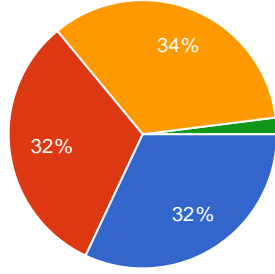
Hiç Memnun Değilim	5	%10
Memnun Değilim	14	%28
Memnunum	26	%52
Çok Memnunum	4	%8
Fikrim Yok	1	%2

### 33. Fakültemizde disiplinler arası çalışmaların yeterliđi



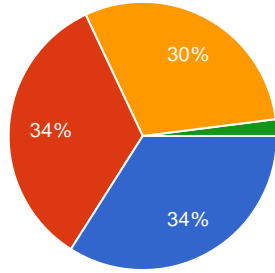
Hiç Memnun Değilim	10	%20
Memnun Değilim	25	%50
Memnunum	10	%20
Çok Memnunum	1	%2
Fikrim Yok	4	%8

#### 34. Fakültemizde araştırma ve yayın yapmaya ayrılabilen zamanın yeterliği



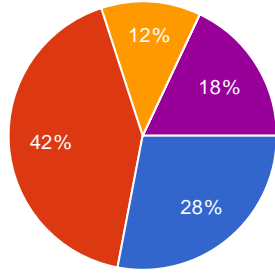
Hiç Memnun Değilim	16	%32
Memnun Değilim	16	%32
Memnunum	17	%34
Çok Memnunum	1	%2
Fikrim Yok	0	%0

#### 34. Fakültemizde araştırma ve yayın yapmaya ayrılabilen zamanın yeterliği



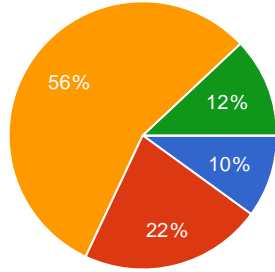
Hiç Memnun Değilim	17	%34
Memnun Değilim	17	%34
Memnunum	15	%30
Çok Memnunum	1	%2
Fikrim Yok	0	%0

#### 35. Fakültemizde araştırma yapanları ödüllendirici sistemin yeterliği



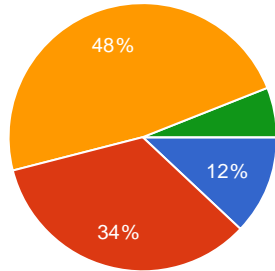
Hiç Memnun Değilim	14	%28
Memnun Değilim	21	%42
Memnunum	6	%12
Çok Memnunum	0	%0
Fikrim Yok	9	%18

### 36. Fakültemizde araştırma için internetten sağlanan veri tabanlarının yeterliği



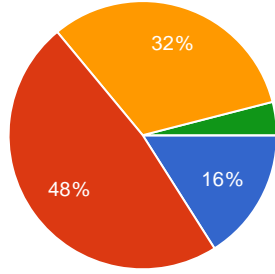
Hiç Memnun Değilim	5	%10
Memnun Değilim	11	%22
Memnunum	28	%56
Çok Memnunum	6	%12
Fikrim Yok	0	%0

### 37. Fakültemizde kütüphanenin yeterliği



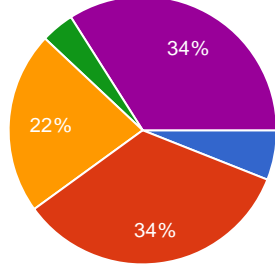
Hiç Memnun Değilim	6	%12
Memnun Değilim	17	%34
Memnunum	24	%48
Çok Memnunum	3	%6
Fikrim Yok	0	%0

### 38. Fakültemizde araştırma için kitap alımı ve dergi aboneliklerinin yeterliği



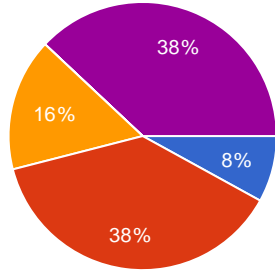
Hiç Memnun Değilim	8	%16
Memnun Değilim	24	%48
Memnunum	16	%32
Çok Memnunum	2	%4
Fikrim Yok	0	%0

#### 39. Araştırma için üniversite dışından ulusal destek sağlama olanakları



Hiç Memnun Değilim	3	%6
Memnun Değilim	17	%34
Memnunum	11	%22
Çok Memnunum	2	%4
Fikrim Yok	17	%34

#### 40. Araştırma için üniversite dışından uluslararası destek sağlama olanakları



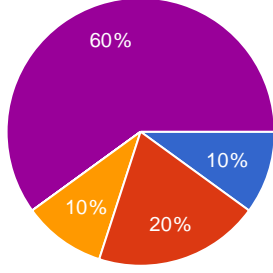
Hiç Memnun Değilim	4	%8
Memnun Değilim	19	%38
Memnunum	8	%16
Çok Memnunum	0	%0
Fikrim Yok	19	%38

#### 41. Üniversitemiz Bilimsel Araştırma (BAP) fonunun yeterliği

Projeleri Hiç Memnun	0	%0
Memnun	10	%10
Çok Memnunum	27	%54
Fikrim Yok	27	%54

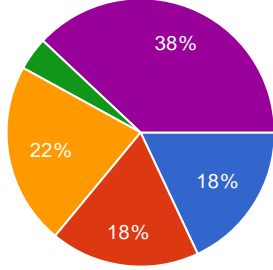
Değilim  
Değilim  
Memnunum  
0

#### 42. BAP değerlendirme ölçütlerinin yeterliği



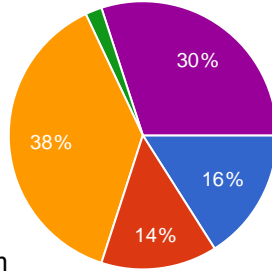
Hiç Memnun Değilim	5	%10
Memnun Değilim	10	%20
Memnunum	5	%10
Çok Memnunum	0	%0
Fikrim Yok	30	%60

#### 43. Fakültemizde yurtiçi bilimsel toplantı ve kongrelere katılım için parasaldesteğin yeterliği



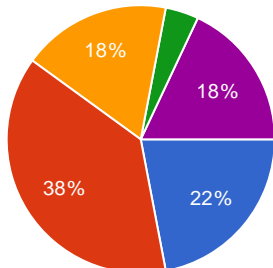
Hiç Memnun Değilim	9	%18
Memnun Değilim	9	%18
Memnunum	11	%22
Çok Memnunum	2	%4
Fikrim Yok	19	%38

#### 44. Fakültemizde yurtdışı bilimsel toplantı ve kongrelere katılım için parasaldesteğin yeterliği



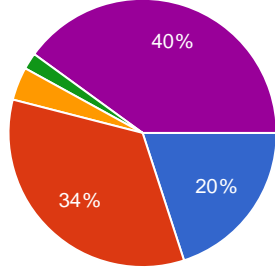
Hiç Memnun Değilim	8	%16
Memnun Değilim	7	%14
Memnunum	19	%38
Çok Memnunum	1	%2
Fikrim Yok	15	%30

#### 45. Fakültemizde Araştırma ve Uygulama Merkezlerinin yeterliği



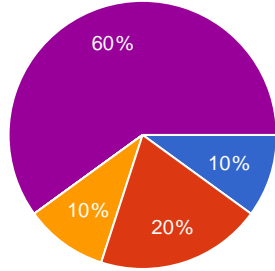
Hiç Memnun Deęilim	11	%22
Memnun Deęilim	19	%38
Memnunum	9	%18
Çok Memnunum	2	%4
Fikrim Yok	9	%18

46. Arařtırma ekiplerinin oluřturulması, destek insan gücü (teknisyen, sekretaryavb) saęlanmasıdaki kolaylıklar/destekler



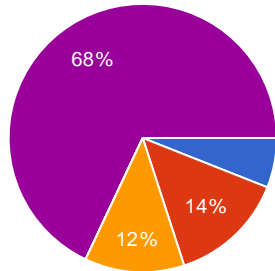
Hiç Memnun Deęilim	10	%20
Memnun Deęilim	17	%34
Memnunum	2	%4
Çok Memnunum	1	%2
Fikrim Yok	20	%40

47. Fakültemizde dıř kaynaklı projelerin uygulanmasındaki kolaylıklar/destekler



Hiç Memnun Deęilim	5	%10
Memnun Deęilim	10	%20
Memnunum	5	%10
Çok Memnunum	0	%0
Fikrim Yok	30	%60

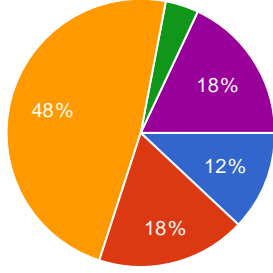
48. Fakültemizde projelerde hizmet satın almada karřılařılan sorunlarınçözümündeki kolaylıklar/destekler



Hiç Memnun Deęilim	3	%6
Memnun Deęilim	7	%14
Memnunum	6	%12
Çok Memnunum	0	%0

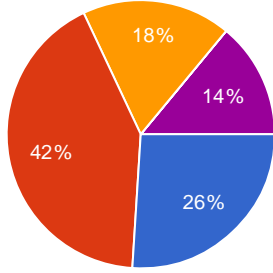
## ALTYAPI

### 49. Sağlık hizmetleri



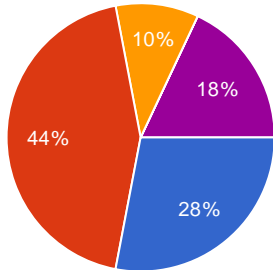
Hiç Memnun Değilim	6	%12
Memnun Değilim	9	%18
Memnunum	24	%48
Çok Memnunum	2	%4
Fikrim Yok	9	%18

### 50. Dinlenme ve spor tesisleri



Hiç Memnun Değilim	13	%26
Memnun Değilim	21	%42
Memnunum	9	%18
Çok Memnunum	0	%0
Fikrim Yok	7	%14

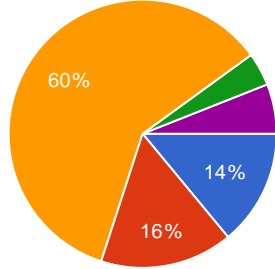
### 51. Kültür ve sanat hizmetleri



Hiç Memnun Değilim	14	%28
Memnun Değilim	22	%44
Memnunum	5	%10
Çok Memnunum	0	%0
Fikrim Yok	9	%18

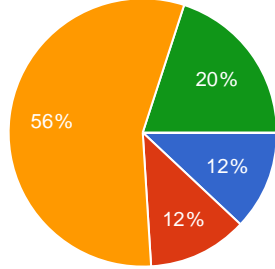


## 52. Güvenlik hizmetleri



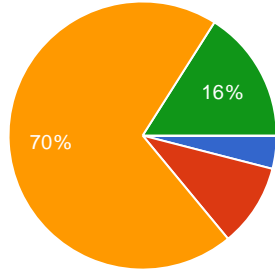
Hiç Memnun Değilim	7	%14
Memnun Değilim	8	%16
Memnunum	30	%60
Çok Memnunum	2	%4
Fikrim Yok	3	%6

## 53. Bilgisayar, yazıcı vb. araç-gereçler



Hiç Memnun Değilim	6	%12
Memnun Değilim	6	%12
Memnunum	28	%56
Çok Memnunum	10	%20
Fikrim Yok	0	%0

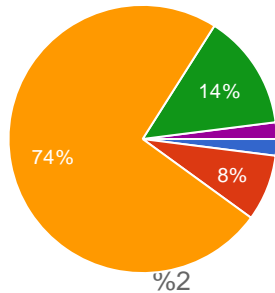
## 54. İnternet hizmetleri



Hiç Memnun Değilim	2	%4
Memnun Değilim	5	%10
Memnunum	35	%70
Çok Memnunum	8	%16
Fikrim Yok	0	%0

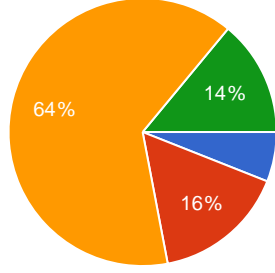
## 55. Bilgi-işlem

Hiç Memnun	2	%4
Memnun	35	%70
Çok	8	%16
Fikrim Yok	0	%0



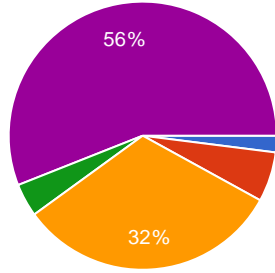
hizmetleri	2	%4
Değilim	5	%10
Değilim	35	%70
Memnunum	8	%16
Memnunum	0	%0

## 56. Kütüphane ve dokümantasyon hizmetleri



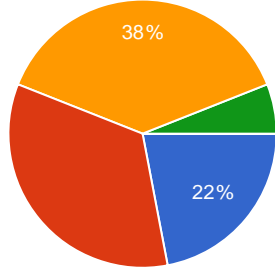
Satış Durumu	Adet	Oran (%)
Hiç Memnun Değilim	3	%6
Memnun Değilim	8	%16
Memnunum	32	%64
Çok Memnunum	7	%14
Fikrim Yok	0	%0

## 57. Hukuk destek hizmetleri



Satış Durumu	Adet	Oran (%)
Hiç Memnun Değilim	1	%2
Memnun Değilim	3	%6
Memnunum	16	%32
Çok Memnunum	2	%4
Fikrim Yok	28	%56

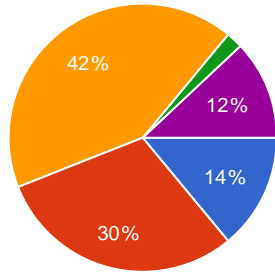
Hiç Memnun  
Memnun Değilim  
Memnunum



58.  
Değilim  
17  
19

Ofis/büro/odaların fiziksel koşulları  
11  
%38

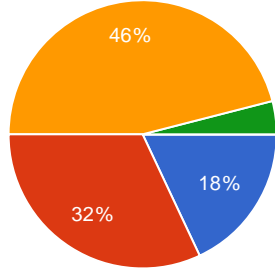
## 59. Yapım-onarım hizmetleri



Satış Durumu	Adet	Oran (%)
Hiç Memnun Değilim	7	%14
Memnun Değilim	15	%30

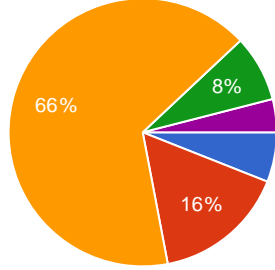
Memnunum	21	%42
Çok Memnunum	1	%2
Fikrim Yok	6	%12

#### 60. Dersliklerin yeterliği



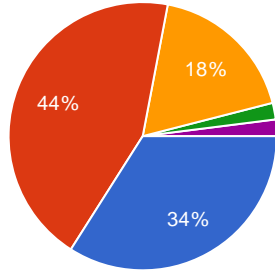
Hiç Memnun Değilim	9	%18
Memnun Değilim	16	%32
Memnunum	23	%46
Çok Memnunum	2	%4
Fikrim Yok	0	%0

#### 61. Kongre-toplantı salonları/mekanları



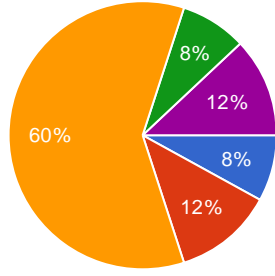
Hiç Memnun Değilim	3	%6
Memnun Değilim	8	%16
Memnunum	33	%66
Çok Memnunum	4	%8
Fikrim Yok	2	%4

#### 62. Yemekhane/kafeterya/kantin hizmetleri



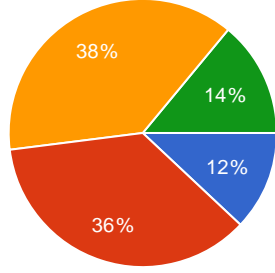
Hiç Memnun Değilim	17	%34
Memnun Değilim	22	%44
Memnunum	9	%18
Çok Memnunum	1	%2
Fikrim Yok	1	%2

#### 63. Sekreterlik hizmetleri



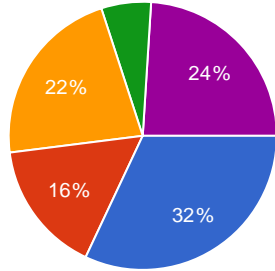
Hiç Memnun Değilim	4	%8
Memnun Değilim	6	%12
Memnunum	30	%60
Çok Memnunum	4	%8
Fikrim Yok	6	%12

#### 64. Temizlik hizmetleri



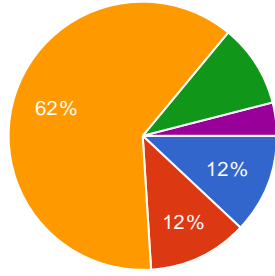
Hiç Memnun Değilim	6	%12
Memnun Değilim	18	%36
Memnunum	19	%38
Çok Memnunum	7	%14
Fikrim Yok	0	%0

#### 65. Otopark alanı



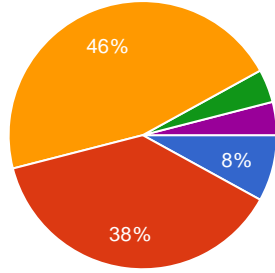
Hiç Memnun Değilim	16	%32
Memnun Değilim	8	%16
Memnunum	11	%22
Çok Memnunum	3	%6
Fikrim Yok	12	%24

#### 66. Fotokopi hizmetleri



Satışım Derecesi	Sayı	Oran (%)
Hiç Memnun Değilim	6	%12
Memnun Değilim	6	%12
Memnunum	31	%62
Çok Memnunum	5	%10
Fikrim Yok	2	%4

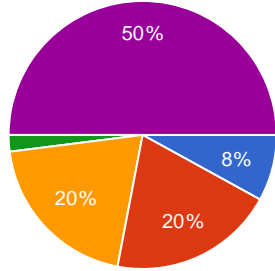
67. Genel olarak Fakültemizdeki alt yapı hizmetlerinin yeterliğine ilişkin memnuniyet dereceniz



Satışım Derecesi	Sayı	Oran (%)
Hiç Memnun Değilim	4	%8
Memnun Değilim	19	%38
Memnunum	23	%46
Çok Memnunum	2	%4
Fikrim Yok	2	%4

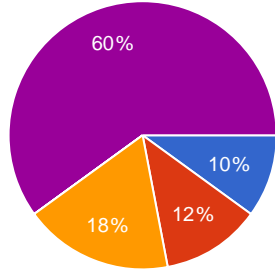
## PAYDAŞLARLA İLİŞKİLER

68. Diğer üniversiteler ile olan ilişkiler



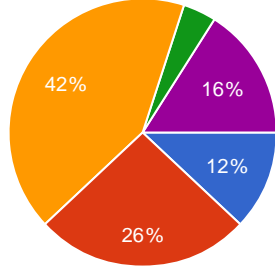
Satışım Derecesi	Sayı	Oran (%)
Hiç Memnun Değilim	4	%8
Memnun Değilim	10	%20
Memnunum	10	%20
Çok Memnunum	1	%2
Fikrim Yok	25	%50

69. Üniversiteler dışındaki paydaşlarla ilişkiler



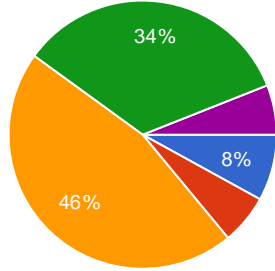
Satisfaction Level	Count	Percentage
Hiç Memnun Değilim	5	%10
Memnun Değilim	6	%12
Memnunum	9	%18
Çok Memnunum	0	%0
Fikrim Yok	30	%60

#### 70. Fakültemiz misyonunu başarma düzeyi



Satisfaction Level	Count	Percentage
Hiç Memnun Değilim	6	%12
Memnun Değilim	13	%26
Memnunum	21	%42
Çok Memnunum	2	%4
Fikrim Yok	8	%16

#### 71. Genel olarak İÜ Hukuk Fakültesi Akademik Personeli olmaktan memnuniyet dereceniz



Satisfaction Level	Count	Percentage
Hiç Memnun Değilim	4	%8
Memnun Değilim	3	%6
Memnunum	23	%46
Çok Memnunum	17	%34
Fikrim Yok	3	%6

#### ÖNERİLERİNİZ

Akademik Teşvik Komisyonu gibi hassasiyet içeren konularda görev alacak personelin idari işlerde tecrübesi ve titizliği göz önünde bulundurularak seçilmesini naçizane öneriyoruz.

Akademik Teşvik Komisyonu gibi hassasiyet içeren konularda görev alacak personelin, idari işlerde tecrübesi ve titizliği göz önünde bulundurularak seçilmesini naçizane öneriyoruz.

İdari görevlerin dağılımında hakkaniyete uygun davranılması

Hukuk Fakültesi eğitim-öğretim personelinin tayin ve tercih ölçütleri açısından kurumun tarihinden kopmuş durumundaki uygulama düzeltilmeli; bu hususta öncü bir üniversite olma ölçütüne göre yeni bir yaklaşım geliştirilmeli; akademik kurulların etkisiz ve sembolik düzeye inmiş varlığı değiştirilmeli; bütün yönetici atamalarında seçim etkili uygulanmalı ve öğretim üyelerinin iradesinin ortadan kalkmış olması durumu ortadan kaldırılmalı: asistan alımı başta olmak üzere, kadro tahsisinde ve atamalarda yapılan adaletsizlikler giderilmeli: bilimsel kalite ölçümü konusunda ülke ihtiyaçları ile bilimin küresel planda birlikte dikkate alındığı ulusal bir sistem kurulmalı.

Gölge etmeyin başka ihsan istenmez

İstanbul Üniversitesi Hukuk Fakültesi bir markadır. Öğrenci sayısının fazlalığı hiç şüphesiz bu kaliteyi düşürmektedir. Fakültenin öğrenci sayısının 1. Öğretimler için 500'e 2.

Öğretimler için 200-250 bandına çekilmesi okulun marka özelliğini ve en önemlisi itibarını daha da arttıracaktır. Ayrıca hukuk fakültesi gibi yoğun çalışma gerektiren bir bölümde asistanların 56 kişilik odalarda oturması verimliliği fazlasıyla etkileyen bir durumdur.

Eleştirilerimin dikkate alınmasını talep eder, iyi çalışmalar dilerim.

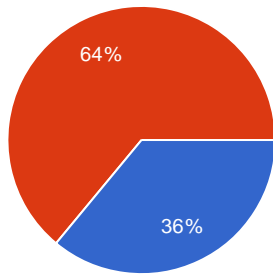
Öğretim elemanları açısından kadrolar yetersiz, atamalar gecikiyor. Bu sorunun çözülmesi gerektiği inancındayım.

Fakültenin en temel sorunu öğrenci sayısının aşırı fazla olmasıdır. Bu şekilde devam edildiği sürece ne buradan yetişecek öğrencinin ne de akademik üretimin kaliteli olmasından bahsedilmesi asla mümkün değildir. Akla, mantığa, matematiğe aykırı!

## BÖLÜM II

### KİŞİSEL BİLGİLER

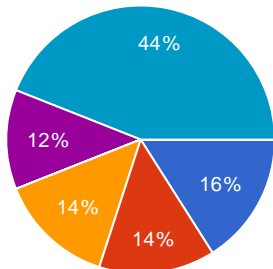
#### Cinsiyetiniz



Kadın 18 %36

Erkek 32 %64

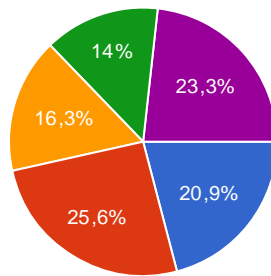
#### Ünvanınız



Profesör Doktor	8	%16
Doçent Doktor	7	%14
Yardımcı Doçent Doktor	7	%14
Öğretim Görevlisi/Uzman/Okutman	0	%0
Araştırma Görevlisi Doktor	6	%12
Araştırma Görevlisi	22	%44
Diğer	0	%0

### Yaşınız

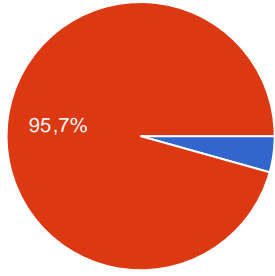
27  
30  
38  
32  
29  
35  
50  
48  
34  
25  
26  
45  
28  
36  
47  
42  
41  
57  
40  
50 üzeri  
60  
24  
31  
50 küsur



1 - 4 Yıl	9	%20.9	23
5 - 9 Yıl	11	%25.6	55
10 - 14 Yıl	7	%16.3	43
15 - 19 Yıl	6	%14	44
20 Yıl ve Üstü	10	%23.3	

Toplam Hizmet Süreniz  
İstanbul Üniversitesi Hukuk Fakültesindeki Hizmet Yılınız





0 - 1 Yıl	2	%4.3
2. 2 Yıl ve Üstü	44	%95.7

### Günlük yanıt sayısı

